

UNIVERSITÀ DEGLI STUDI FIRENZE



## LEZIONE 6

### La rappresentazione della situazione patrimoniale

Economia Aziendale

1

---

---

---

---

---

---

---

---

UNIVERSITÀ DEGLI STUDI FIRENZE

Lezione 6  
Economia Aziendale

## AGENDA

- Cosa è la situazione patrimoniale
- Come funziona
  - Investimenti
  - Finanziamenti

2

2

---

---

---

---

---

---

---

---

UNIVERSITÀ DEGLI STUDI FIRENZE

Lezione 6  
Economia Aziendale

## il cuore del bilancio...

Situazione patrimoniale e finanziaria	Risultato economico
Stato patrimoniale	Conto economico

3

3

---

---

---

---

---

---

---


---

UNIVERSITÀ  
SINGOLI STUDI  
FIRENZE

Lezione 6  
Economia Aziendale

### Lo Stato Patrimoniale ...

... rappresenta la situazione «istantanea», la fotografia del patrimonio o capitale dell'impresa alla data del bilancio.



4

---

---

---

---

---

---

---

---

UNIVERSITÀ  
SINGOLI STUDI  
FIRENZE

Lezione 6  
Economia Aziendale

### Il capitale di un'impresa: sicuramente non ...



5

---

---

---

---

---

---

---

---

UNIVERSITÀ  
SINGOLI STUDI  
FIRENZE

Lezione 6  
Economia Aziendale

### Il doppio volto del capitale



6

---

---

---

---

---


---

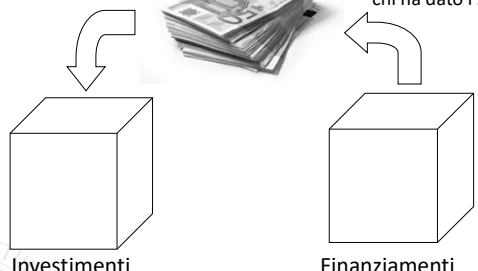
---

---

UNIVERSITÀ DEGLI STUDI FIRENZE  
Lezione 6  
Economia Aziendale

### Il capitale di un'impresa...

dove è stato investito?  da dove viene? chi ha dato i soldi



Investimenti Finanziamenti

7

---

---

---

---

---

---

---

---

7

UNIVERSITÀ DEGLI STUDI FIRENZE  
Lezione 6  
Economia Aziendale

### I finanziamenti...

*I soldi che devono essere resi a qualcuno*



Finanziamenti

8

---

---

---

---

---

---

---

---

8

UNIVERSITÀ DEGLI STUDI FIRENZE  
Lezione 6  
Economia Aziendale

### Gli investimenti.

*Le risorse che saranno utilizzate in futuro*



Investimenti

9

---

---

---

---

---

---

---

---

9



10

---

---

---

---

---

---

---

---



11

---

---

---

---

---

---

---

---



12

---

---

---

---

---

---

---

---

UNIVERSITA' DEGLI STUDI FIRENZE  
Lezione 6  
Economia Aziendale

### Il percorso dei soldi

The diagram illustrates the flow of money. On the left, a box labeled 'ATTIVITA'' contains icons for 'WIFI CARTE' and a building. An arrow points from this box to a central box labeled 'Patrimonio netto'. Below 'Patrimonio netto' is another box labeled 'Passivita''. To the right, there are icons of a stack of money, a group of people in a meeting, and a person with a lightbulb idea.

13

---

---

---

---

---

---

---

---

13

UNIVERSITA' DEGLI STUDI FIRENZE  
Lezione 6  
Economia Aziendale

The diagram shows a balance sheet titled 'Stato Patrimoniale'. The left side (Assets) contains 'cassa 1000'. The right side (Equity) contains 'capitale sociale 1000'. To the right of the balance sheet, there is an illustration of a meeting with the text 'I soci versano il capitale sociale (1000)'.

14

---

---

---

---

---

---

---

---

14

UNIVERSITA' DEGLI STUDI FIRENZE  
Lezione 6  
Economia Aziendale

The diagram shows a balance sheet titled 'Stato Patrimoniale'. The left side (Assets) contains 'crediti v/soci 500' and 'cassa 500'. The right side (Equity) contains 'capitale sociale 1000'. To the right of the balance sheet, there is an illustration of a meeting with the text 'I soci sottoscrivono il capitale sociale (1000) ma ne versano 500'.

15

---

---

---

---

---

---

---

---

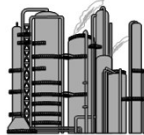
15

UNIVERSITA' DEGLI STUDI FIRENZE  
Lezione 6  
Economia Aziendale

Stato Patrimoniale

impianti 500	capitale sociale 1000
cassa 500	

Acquisto in contanti un impianto per 500



16

---

---

---

---

---

---

---


---

UNIVERSITA' DEGLI STUDI FIRENZE  
Lezione 6  
Economia Aziendale

Stato Patrimoniale

brevetti 250	capitale sociale 1000
impianti 500	
cassa 250	

Acquisto in contanti un brevetto per 250



17

---

---

---

---

---

---

---


---

UNIVERSITA' DEGLI STUDI FIRENZE  
Lezione 6  
Economia Aziendale

Stato Patrimoniale

brevetti 250	capitale sociale 1000
impianti 500	debiti v/ banche 700
cassa 950	

Ottenuto un finanziamento bancario di 700



18

---

---

---

---

---

---

---

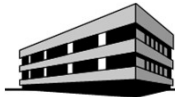
---

UNIVERSITÀ DEGLI STUDI FIRENZE  
Lezione 6  
Economia Aziendale

Stato Patrimoniale

brevetti 250	capitale sociale 1000
impianti 500	debiti v/ banche 700
partecipazioni 900	
cassa 50	

Acquisto una partecipazione per 900



19

---

---

---

---

---

---

---

---


19

UNIVERSITÀ DEGLI STUDI FIRENZE  
Lezione 6  
Economia Aziendale

Stato Patrimoniale

immobili 200	capitale sociale 1000
brevetti 250	debiti v/ banche 700
impianti 500	debiti v/ fornitori 200
partecipazioni 900	
cassa 50	

Compro un immobile per 200



20

---

---

---

---

---

---

---

---


20


UNIVERSITÀ DEGLI STUDI FIRENZE  
Lezione 6  
Economia Aziendale


Stato Patrimoniale

immobili 600	capitale sociale 1900
brevetti 250	debiti v/ banche 700
impianti 500	debiti v/ fornitori 200
crediti 200	
partecipazioni 900	
cassa 350	

Aumento il capitale sociale.  
I soci apportano:

denaro 300 

immobili 400 

crediti 200 

21

---

---

---

---

---

---

---

---

21

UNIVERSITA' DEGLI STUDI FIRENZE  
Lezione 6  
Economia Aziendale

### KEYPOINTS AND NEXT

- Keypoints
  - Stato patrimoniale e conto economico
  - Capitale
- Next
  - Il reddito



22

---

---

---

---

---

---

---

---

22

UNIVERSITA' DEGLI STUDI FIRENZE



### LEZIONE 6

#### La rappresentazione della situazione patrimoniale

Economia Aziendale

---

---

---

---

---

---

---

---

23