

Alcune proprietà della f. di Green

$$G(x, y) = \phi(y-x) - \varphi^x(y) \quad \text{con } x, y \in U$$

$e \quad x+y$

dove

$$\varphi^x(y) : \begin{cases} \Delta_y \varphi^x(y) = 0 & y \in U \\ \varphi^x(y) = \phi(x-y) & y \in \partial U \end{cases} \quad x \in U$$

1) $\Delta_y G(x, y) = \delta(x-y) \rightarrow$ misura di Dirac

2) $G|_{\partial U} = 0$

3) Unità della f. di Green

4) Simmetria: $G(x, y) = G(y, x)$

Punto 1: Verifica formule della proprietà

$$\text{Def } \delta: \int_{\mathbb{R}^m} \delta(x-y) f(y) dV(y) = f(x) \quad *$$

Averemo dimostrato che

$$\Delta_x \int_{\mathbb{R}^m} \phi(x-y) f(y) dV(y) = -f(x) \quad f \in C^2(\mathbb{R}^m)$$

Scambio derivate con int (questo è solo un passaggio formale)

$$\int_{\mathbb{R}^m} \Delta_x \phi(x-y) f(y) dV(y) = -f(x)$$
$$\Delta_x \phi(x-y) = \Delta_y \phi(x-y)$$

Prendo $f: \text{supp. } f \subset U$ e $x \in U$

$$\int_U \Delta_y \phi(x-y) f(y) = -f(x)$$

$$\text{sommo } -\Delta_y \phi^x(y) = 0$$

$$\int_U \Delta_y \underbrace{[\phi(x-y) - \phi^x(y)]}_{g(x,y)} f(y) = -f(x)$$

$$\int \Delta_y g(x,y) f(y) = -f(x) \quad \text{confrontato con } * \text{ ho verificato}$$

Punto 2: immediato

$$\text{prendo } y \in \partial U \Rightarrow g(x, y) = \phi(x-y) - \varphi^x(y) = 0$$

per definizione di φ^x

Punto 3: u g esiste e' unica

$$g(x, y) = \phi(x-y) - \varphi^x(y)$$

La non unicità può venire solo da $\varphi^x(y)$

$$\varphi^x(y) \Rightarrow \begin{cases} \Delta_y \varphi^x = 0 & x \in U \\ \varphi^x(y) = \phi(x-y) & x \in \partial U \end{cases}$$

problema Lap. Dirichlet: unicità di soluz.

(princ. max forte)

Punto 4 $g(x,y) = g(y,x)$

Definiamo $w(z) = g(y,z) = \phi|y-z| - \psi^y(z)$

$v(z) = g(x,z) = \phi|x-z| - \psi^x(z)$

$$w(x) = g(y,x) \quad v(y) = g(x,y)$$

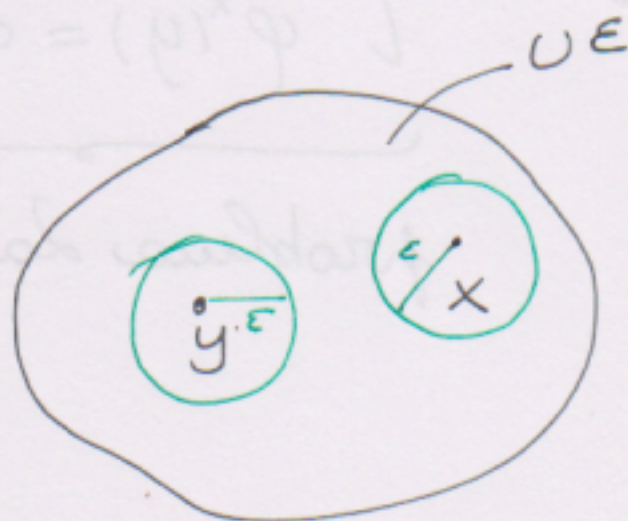
Assoliti $w(x) = v(y) \Rightarrow g(x,y) = g(y,x)$

$$\begin{cases} \Delta_z w = 0 & z \neq y \\ w = 0 & z \in \partial U \end{cases}$$

$$\begin{cases} \Delta_z v = 0 & z \neq x \\ v = 0 & z \in \partial U \end{cases}$$

Considero il dominio U^ε

$$U^\varepsilon = U - B(x,\varepsilon) - B(y,\varepsilon)$$



Formula di integ. per parti

$$\int_{U^\varepsilon} (\Delta_z w v - w \Delta_z v) dV(z) = \int_{\partial U^\varepsilon} \left(\frac{\partial w}{\partial \nu} v - \frac{\partial v}{\partial \nu} w \right) dS(z)$$

$$= \int_{\partial U} \left(\frac{\partial w}{\partial \nu} v - \frac{\partial v}{\partial \nu} w \right) dS + \int_{\partial B(x,\varepsilon) \cup \partial B(y,\varepsilon)} \left(\frac{\partial w}{\partial \bar{\nu}} v - \frac{\partial v}{\partial \bar{\nu}} w \right) dS$$

Otteniamo

$$\int_{\partial B(x, \varepsilon)} \left(\frac{\partial w}{\partial \nu} \nu - w \frac{\partial \nu}{\partial \nu} \right) dS = \int_{\partial B(y, \varepsilon)} \left(\frac{\partial w}{\partial \nu} \nu - w \frac{\partial \nu}{\partial \nu} \right) dS \quad (1)$$

Considero l'integ. di sinistra: w è regolare attorno a x , mentre $\nu \approx \phi(x-z)$ per $z \approx y$
 \hookrightarrow controllo la singolarità

$$\int_{\partial B(x, \varepsilon)} \frac{\partial w}{\partial \nu} \nu dS(z) = \int_{\partial B(x, \varepsilon)} \frac{\partial w}{\partial \nu} \phi(x-z) dS(z) - \int_{\partial B(x, \varepsilon)} \frac{\partial w}{\partial \nu} \phi^x(z) dS$$

$$|A| \leq \int_{\partial B(x, \varepsilon)} \left| \frac{\partial w}{\partial \nu} \right| dS(z) \cdot |\phi(\varepsilon)|$$

$$\leq \max_{\partial B(x, \varepsilon)} |\nabla w| |\partial B(x, \varepsilon)| |\phi(\varepsilon)| \xrightarrow{\varepsilon \rightarrow 0} 0$$

$\downarrow \varepsilon \rightarrow 0$
 \circ
 integrale funz. regolari
 in un dominio che va
 a ϕ

$$-\int_{\partial B(x, \varepsilon)} w \frac{\partial \nu}{\partial \nu} = -\int_{\partial B(x, \varepsilon)} w \frac{\partial \phi(x-z)}{\partial \nu} dS(z) + \int_{\partial B(x, \varepsilon)} w \frac{\partial \phi^x(z)}{\partial \nu} dS(z)$$

$\downarrow \varepsilon \rightarrow 0$
 \circ

Ricorriamo $\vec{\nu} \cdot \vec{\nabla} \phi = + \frac{1}{|\partial B(x, \varepsilon)|}$

$$\text{e } \lim_{\varepsilon \rightarrow 0} (-) \int_{\partial B(x, \varepsilon)} w(z) \frac{\partial \phi(x-z)}{\partial \nu} dS(z) = -w(x)$$

Principi, nel limite $\varepsilon \rightarrow 1$ l'Eq. (1) si riduce

$$w(x) = -w(y)$$

La costante di integrazione w è negativa

per x , mentre per y è positiva

La costante di integrazione

$$\int \frac{dw}{w} = \int \frac{dx}{x} \Rightarrow \ln w = \ln x + C$$

$\varepsilon \rightarrow 0$

La costante di integrazione w è negativa

$$|A| \leq \int \frac{dw}{w} = \ln \left| \frac{w}{w_0} \right|$$

$$\leq \max \left| \frac{dw}{w} \right| \cdot \Delta x$$

$$\int \frac{dw}{w} = \int \frac{dx}{x} + \int \frac{dy}{y}$$

$\varepsilon \rightarrow 0$

La costante di integrazione w è negativa

$$\lim_{\varepsilon \rightarrow 0} \int \frac{dw}{w} = \ln \left| \frac{w}{w_0} \right|$$

Applicazione f. di Green: soluzione del probl.

Dirichlet - Laplace in una sfera in forma integrale

$$\begin{cases} \Delta w = 0 & x \in B(0, R) \\ w = g & x \in \partial B(0, R) \end{cases}$$

Consideriamo il caso $n \geq 3$

Dalla formula della f. di Green, prendiamo $x \in B(0, R)$

$$w(x) = - \int_{\partial B(0, R)} \underbrace{\frac{\partial G}{\partial \vec{z}}(x, y)}_{\vec{\nabla}_y G \cdot \vec{z}} g(y) dS(y)$$



$$G(x, y) = \phi(x-y) - \varphi^x(y)$$

$$\textcircled{1} \begin{cases} \Delta_y \varphi^x(y) = 0 & y \in B(0, R) \\ \varphi^x(y) = \phi(x-y) & y \in \partial B(0, R) \end{cases}$$

Il problema si riconduce al calcolo di $\varphi^x(y)$, e non

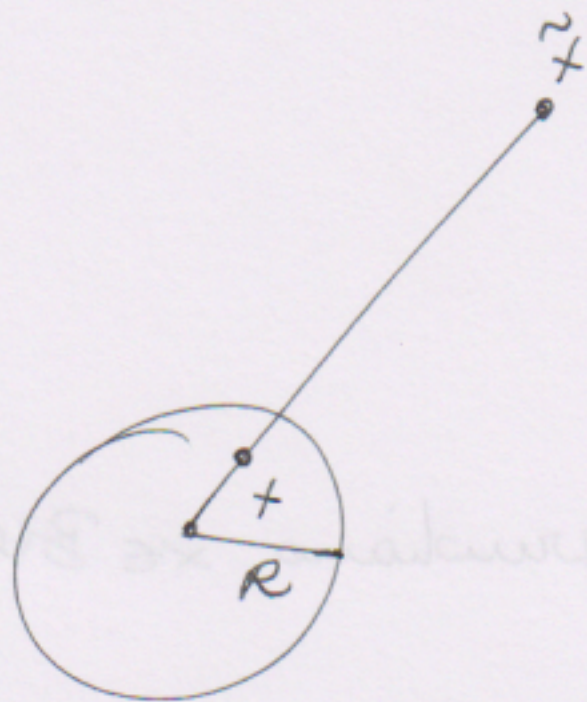
form per la singolarità di $\phi(x-y)$ in $y=x$ potremmo

banalmente porre $\varphi^x(y) = \phi(x-y)$. "Spostiamo" la

singolarità fuori da $B(0, R)$

Punto duale associato a x

$$\tilde{x} = \frac{x}{|x|^2} \mathbb{R}^2 \Rightarrow |\tilde{x}| = \frac{R^2}{|x|} \geq R \quad |x| \leq R$$



$$\begin{cases} |\tilde{x}| |x| = R^2 \\ |\tilde{x}| \geq R \Rightarrow x \notin B(0, R) \end{cases}$$

Abbiamo $\Delta_y \phi(|y|) = 0 \quad y \neq 0$

\Downarrow

$$\Delta_y \phi(|y - \tilde{x}|) = 0 \quad \forall y \in B(0, R)$$

\hookrightarrow fuori dalla palla

Inoltre $\Delta_y \phi(|y - \tilde{x}| |x|) = 0 \quad \forall y \in B(0, R)$

\hookrightarrow parametri

$$\text{Lo verificiamo } \phi(|x| |y - \tilde{x}|) = \frac{|x|^{2-m}}{m(m-2)\alpha(m)} \frac{|x|^{2-m}}{|y - \tilde{x}|^{m-2}}$$

$$= |x|^{2-m} \phi(|y - \tilde{x}|) \Rightarrow \Delta_y \phi(|x| |y - \tilde{x}|) = 0$$

Si ha che $\varphi^x(y) = \phi(|x| |\tilde{x} - y|) R^{m-2}$ è soluzione

di ①

È necessario solo verificare le condizioni al bordo

Fisso $y \in \partial B(\omega, R)$ e $x \neq 0$

$$\begin{aligned} \text{Abbiamo } |x|^2 |\tilde{x} - y|^2 &= |x|^2 (|y|^2 + |\tilde{x}|^2 - 2\tilde{x} \cdot y) \\ &= |x|^2 \left(R^2 + \frac{R^4}{|x|^2} - 2 \frac{y \cdot x}{|x|^2} R^2 \right) = R^2 \left(|x|^2 + \underbrace{R^2}_{|y|^2} - 2x \cdot y \right) \end{aligned}$$

$$= R^2 |x - y|^2$$

$$\Rightarrow |x| |\tilde{x} - y| = R |x - y| \quad (2)$$

Quindi per $y \in \partial B(\omega, R)$

$$\varphi^x(y) = R^{m-2} \phi(|x| |y - \tilde{x}|) = R^{m-2} \phi(R|x - y|) =$$

$$= R^{m-2} \frac{1}{n(m-2)\alpha(m)} |x - y|^{m-2} R^{m-2} = \phi(|x - y|)$$

$$\Rightarrow \varphi^x(y) \Big|_{\partial B(\omega, R)} = \phi(|x - y|)$$

Quindi la f. Green

$$g(x, y) = \phi(|x - y|) - R^{m-2} \phi(|x| |\tilde{x} - y|)$$

Calcolo $\nabla_y G(x, y)$

$$\phi(|y-x|) = \frac{1}{(n-2)n\alpha(n)} \left(\sqrt{\sum_i |y_i - x_i|^2} \right)^{2-n}$$

$$\partial_{y_i} \phi(|y-x|) = \frac{1}{(n-2)n\alpha(n)} (2-n) \frac{y_i - x_i}{|y-x|^n} = \frac{1}{n\alpha(n)} \frac{x_i - y_i}{|x-y|^n}$$

$$\partial_{y_i} \phi(|x||y-\tilde{x}|) = \frac{\partial}{\partial y_i} \frac{1}{n(n-2)\alpha(n)} |x|^{2-n} \left(\sum_i |y_i - \tilde{x}_i|^2 \right)^{1-n/2}$$

$$= \frac{|x|^{2-n}}{n(n-2)\alpha(n)} (2-n) \frac{y_i - \tilde{x}_i}{|\tilde{x}-y|^n}$$

$$= \frac{|x|^{2-n}}{n\alpha(n)} \frac{\tilde{x}_i - y_i}{|\tilde{x}-y|^n} = \frac{|x|^2}{n\alpha(n)} \frac{\tilde{x}_i - y_i}{(|x||\tilde{x}-y|)^n}$$

Utilizzo (2)

$$\partial_{y_i} \phi(|x||y-\tilde{x}|) = \frac{|x|^2}{n\alpha(n)} \frac{\tilde{x}_i - y_i}{R^n |x-y|^n} =$$

$$= \frac{|x|^2}{n\alpha(n)} \frac{1}{R^n |x-y|^n} \left(\frac{x_i}{|x|^2} R^2 - y_i \right)$$

$$= \frac{1}{n\alpha(n)} R^n |x-y|^n \left(x_i R^2 - |x|^2 y_i \right)$$

$$\vec{\nabla}_y g(y, x) \cdot \vec{\nu}$$

$\frac{y}{R}$ per $\vec{y} \in \partial B(0, R)$

$$= \frac{1}{R} \sum_i \left(\underbrace{y_i (x_i - y_i)}_{y \cdot x - |y|^2} \frac{1}{\alpha(m) |x-y|^m} + \frac{1}{\alpha(m) R^m} \underbrace{R^{m-2} \phi(|x| |\tilde{x} - y|)}_{y_i (x_i R^2 + y_i x_i)} \right)$$

$$= \frac{1}{R \alpha(m) |x-y|^m} \left[\underbrace{x \cdot y - |y|^2}_{-R^2} + \frac{1}{R^2} \left(- \underbrace{y \cdot x R^2}_{-R^2} + |y|^2 |x|^2 \right) \right]$$

$$= \frac{1}{R \alpha(m) |x-y|^m} (-R^2 + |x|^2)$$

Otteniamo

FORMULA DI POISSON

$$w(x) = \frac{R^2 - |x|^2}{R \alpha(m)} \int_{\partial B(0, R)} \frac{g(y)}{|x-y|^m} dS(y)$$

La formula di Poisson

$$u(x) = \frac{R^2 - |x|^2}{Rn\alpha(n)} \int_{\partial B(x,R)} \frac{g(y)}{|x-y|^{n-2}} dS(y) \quad (1)$$

Fornire una formula integrale per risolvere il problema Dirichlet

$$\begin{cases} \Delta u = 0 & x \in B(x_0, R) \\ u = g & x \in \partial B(x_0, R) \end{cases}$$

Nella derivazione della formula, si è sempre ipotizzato $x \in B(x_0, R)$, punto interno. Il lim. $x \rightarrow R$

va controllato con cautela (l'integrale diventa singolare).

Quindi, affinché la f. Poisson fornisca la corretta soluzione del prob. Lap-Dirich. dimostriamo

il seguente Teorema

Th:

$$\lim_{x \rightarrow x_0} u(x) = g(x_0) \quad \forall x_0 \in \partial B(x_0, R)$$

$x \in B(x_0, R)$

limite dell'interno della sfera

dove u è dato da (1)

e $g \in C^0(\partial B)$

Dimostrazione

notiamo innanzitutto che il $\lim_{x \rightarrow \partial B} u(x)$ è della forma $\frac{0}{0}$

$$u(x) = \frac{R^2 - |x|^2}{Rn\alpha(n)} \int_{\partial B(0,1)} \frac{g(y)}{|x-y|^n} dS(y)$$

$\downarrow x \rightarrow \partial B$ $\downarrow x \rightarrow \partial B$ $\downarrow x \rightarrow \partial B$

$\downarrow x \rightarrow \partial B$ $\downarrow x \rightarrow \partial B$ $\downarrow x \rightarrow \partial B$

$\downarrow x \rightarrow \partial B$ $\downarrow x \rightarrow \partial B$ $\downarrow x \rightarrow \partial B$

Per Hp g è continua $\Rightarrow \forall \epsilon \exists \delta > 0$ t.c. $x_0, y \in \partial B(0, R)$

$$|y - x_0| < \delta \Rightarrow |g(y) - g(x_0)| < \epsilon$$

Poi notiamo che la formula di Poiss. per $g=1$ n°

scrive

$$u(x) = \frac{R^2 - |x|^2}{Rn\alpha(n)} \int_{\partial B(0,1)} \frac{1}{|x-y|^n} dS(y) = 1 \quad (*)$$

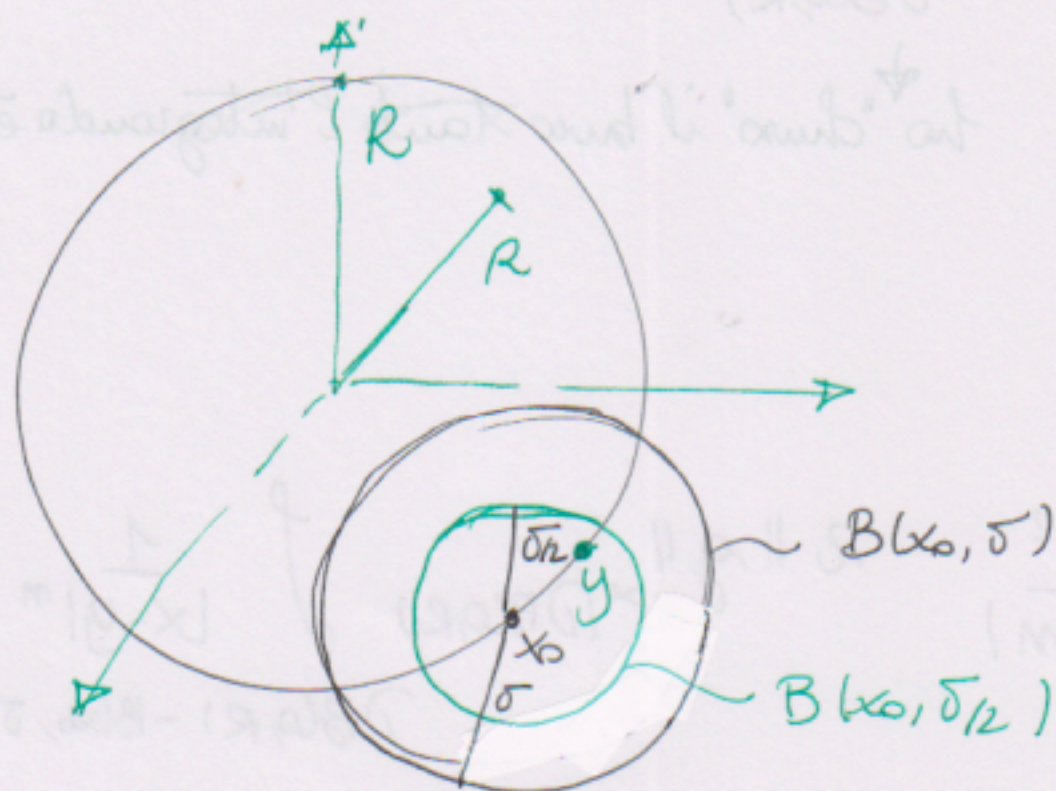
ma il prob. Dirichlet annuncio $\begin{cases} \Delta u = 0 & x \in B \\ u = 1 & x \in \partial B \end{cases}$

ha soluzione $u(x) = 1$

* \Rightarrow fissa $x_0 \in \partial B(0, R)$

$$g(x_0) = \frac{R^2 - |x_0|^2}{Rn\alpha(n)} \int_{\partial B(0,R)} \frac{g(x_0)}{|x_0 - y|^n} dS(y)$$

Restringo la $x \in B(x_0, \delta/2)$ il che non è limitativo
 in quanto sto studiando $\lim_{x \rightarrow x_0}$



calcolo $w(x) - g(x_0)$

$$w(x) - g(x_0) = \frac{R^2 - |x|^2}{Rn\alpha(m)} \int_{\partial B(0, R)} \frac{g(y) - g(x_0)}{|x-y|^m} dS(y)$$

Tratto la singolarità dell'integrale $y=x$

$$\partial B(0, R) = \underbrace{\partial B(0, R) \cap B(x_0, \delta)}_{\text{Int I}} + \underbrace{\partial B(0, R) - B(x_0, \delta)}_{\text{Int II}}$$

Stimmo I

$\leq \epsilon$ in quanto $y \in B(x_0, \delta)$

$$|I| \leq \frac{|R - |x|^2|}{Rn\alpha(m)} \int_{\partial B(0, R) \cap B(x_0, \delta)} \frac{|g(y) - g(x_0)|}{|x-y|^m} dS(y)$$

$R - |x|^2 > 0$, in quanto considero il limite dell'interno della
 sfera $|x| < R$

$$|I| \leq \varepsilon \quad \frac{R^2 - |x|^2}{R \max |m|} \int_{\partial B(0, R)} \frac{1}{|x-y|^m} dS(y) = \varepsilon \quad (*)$$

ho "chiuso" il buco tanto l'integranda è > 0

Considero II


$$|II| \leq \frac{R^2 - |x|^2}{R \max |m|} 2 \|g\|_{L^\infty(\partial B(0, R))} \int_{\partial B(0, R) - B(x, \delta)} \frac{1}{|x-y|^m} dS(y)$$

ho utilizzato $|g(x) - g(y)| \leq |g(x)| + |g(y)| \leq$

$$x_0, y \in \partial B(0, R) \leq 2 \max_{x \in \partial B(0, R)} |g(x)| = 2 \|g\|_{L^\infty(\partial B(0, R))}$$

g è cont. ma ∂B è compatta

Notiamo che le variabili sono vincolate ma ng. invari.



Per costruzione abbiamo

$$|x-y| \geq \frac{\delta}{2}$$

quindi $|x-y|^m \leq \left(\frac{2}{\delta}\right)^m$

otteniamo $|\text{II}| \leq \frac{R^2 - |x|^2}{Rn\alpha(m)} \|g\|_{L^\infty(B(0,R))} \left(\frac{2}{\delta}\right)^m \underbrace{\max_{m \in \mathbb{N}} R^{m-1}}_{|\partial B(0,R)|}$

quindi potro' sempre trovare x suff. vicino al bordo della palla t.c. $|\text{II}| \leq \varepsilon$ (ma $R^2 - |x|^2 \rightarrow 0$)

In conclusione ho verificato che $\forall \varepsilon > 0$ posso sempre trovare un intorno di $x_0 \in \partial B(0,R)$,
 $x \in B(x_0, \tilde{\delta}) \cap \overline{B(0,R)}$ t.c.


$$|x - x_0| \leq \tilde{\delta} \Rightarrow |w(x) - g(x_0)| < \varepsilon$$

Utilizziamo la f. di Poisson per mostrare la
 disuguaglianza di Harnack: fissa un limite
 inferiore e superiore scelto x ma f . armonica di
 un n cono il valore in un punto.

Sia $w \in C^2(U) \cap C(\bar{U})$ e $B(x_0, R) \subset U$

$$\Delta w = 0 \quad x \in U$$

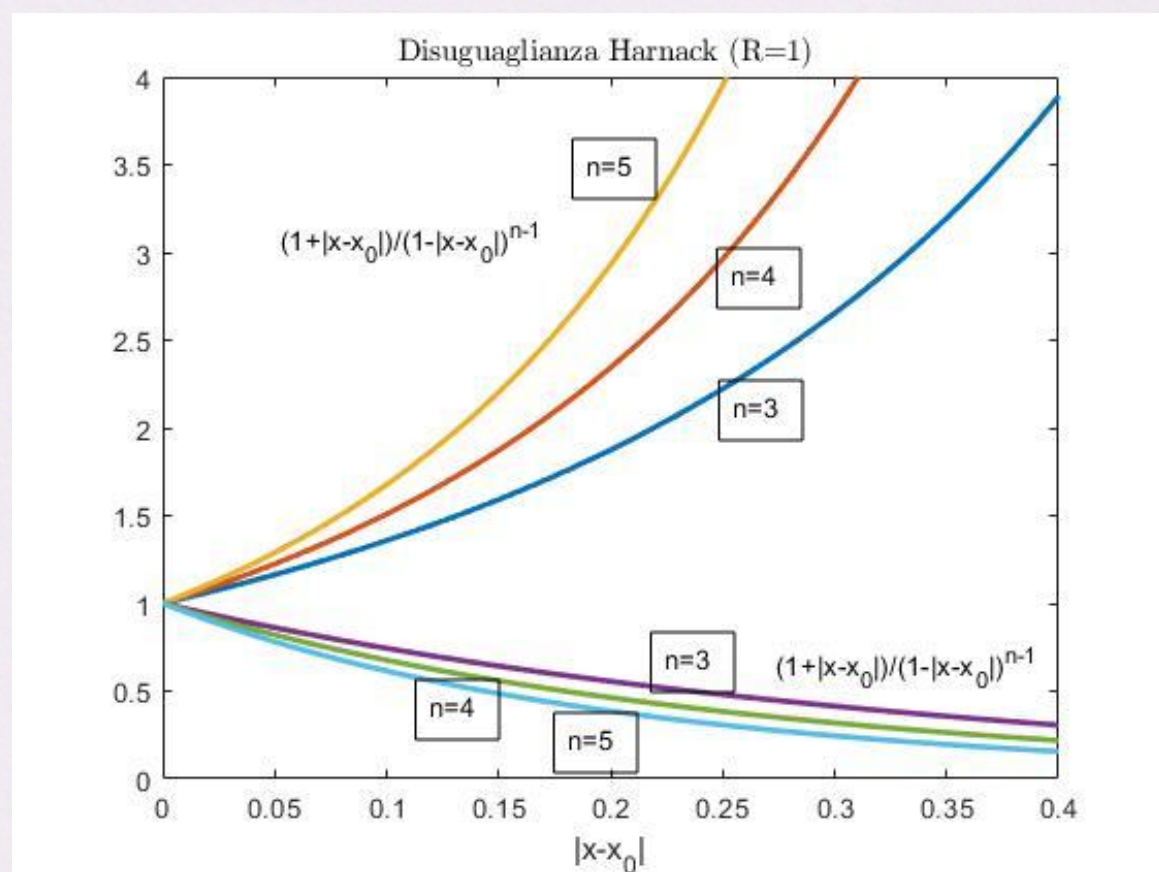
$$w \geq 0$$



Valgono le seguenti limitazioni $\forall x \in B(x_0, R)$

$$\frac{(R - |x - x_0|) R^{n-2}}{(R + |x - x_0|)^{n-1}} w(x_0) \leq w(x) \leq \frac{(R + |x - x_0|) R^{n-2}}{(R - |x - x_0|)^{n-1}} w(x_0)$$

fattore geometrico



Dimostr. di. Harnack

Partiamo dalla f. di Poisson per il prob. $\begin{cases} \Delta v = 0 & x \in B(0, R) \\ v = g & x \in \partial B(0, R) \end{cases}$

dat. - Dirich. sulla palla $B(0, R)$

$$v(x) = \frac{R^2 - |x|^2}{Rm\alpha(m)} \int_{\partial B(0, R)} \frac{\overbrace{v(y)}^{v=g \text{ su } \partial B}}{|x-y|^m} dS(y)$$

Definiamo $w(x) = v(x - x_0) \Rightarrow \Delta w = 0$ in $B(x_0, R)$

$$w(x) = \frac{R^2 - |x - x_0|^2}{Rm\alpha(m)} \int_{\partial B(0, R)} \frac{\overbrace{v(y')}^{w(y'+x_0)}}{|x - x_0 - y'|^m} dS(y')$$

cambio di variabile nell'integrale $y = x_0 + y'$

$$w(x) = \frac{R^2 - |x - x_0|^2}{Rm\alpha(m)} \int_{\partial B(x_0, R)} \frac{w(y)}{|x - y|^m} dS(y)$$

dove $x \in B(x_0, R) \subset U$

$$u(x) = \frac{1}{Rm\alpha(m)} \int_{\partial B(x_0, R)} \frac{R^2 - |x - x_0|^2}{|(x - x_0) - (y - x_0)|^m} w(y) dS(y)$$

$$= \frac{1}{Rm\alpha(m)} \int_{\partial B(x_0, R)} a u(y) dS(y) \quad \neq$$

dove $a = \frac{R^2 - |x-x_0|^2}{|(x-x_0)-(y-x_0)|^m}$

Semplifichiamo le notazioni e stimiamo a

Notiamo che $y \in \partial B(x_0, R) \Rightarrow R^2 = |y-x_0|^2$

$$a = \frac{|y-x_0|^2 - |x-x_0|^2}{|(x-x_0)-(y-x_0)|^m} \quad \text{pongo } \begin{cases} x' = x-x_0 \\ y' = y-x_0 \end{cases}$$

$$a = \frac{|y'|^2 - |x'|^2}{|x'-y'|^m} \quad \text{dove } \begin{cases} |y'| = R \\ |x'| \leq R \quad (x \in B(x_0, R)) \end{cases}$$

$$a = \frac{(|y'| - |x'|)(|y'| + |x'|)}{|x'-y'|^m}$$

1) Minorente di a

considero la disug. triangolare $|x'-y'| \leq (|x'| + |y'|)^m$

$$a = \frac{(|y'| - |x'|)(|y'| + |x'|)}{|x'-y'|^m} \geq \frac{|y'| - |x'|}{(|x'| + |y'|)^{m-1}} = \frac{R - |x'|}{(|x'| + R)^{m-1}}$$

$$a \geq \frac{R - |x-x_0|}{(|x-x_0| + R)^{m-1}}$$

2) Maggiorente di a

Dimostrazione sia. inversa $|y'| \geq |x'| \Rightarrow$

$$|x'-y'| \geq |y'| - |x'|$$

$$a = \frac{(|y'| - |x'|)(|y'| + |x'|)}{|x'-y'|^m} \leq \frac{|y'| + |x'|}{(|y'| - |x'|)^{m-1}} = \frac{R + |x'|}{(R - |x'|)^{m-1}}$$

Otteniamo

$$\frac{R - |x - x_0|}{(|x - x_0| + R)^{m-1}} \leq a \leq \frac{R + |x - x_0|}{(R - |x - x_0|)^{m-1}}$$

Tornando a $\#$, considerando il termine a dx

Qui uso che u è non negativa
per preservare il senso delle dis

$$u(x) = \frac{1}{R^{m\alpha(m)}} \int_{\partial B(x_0, R)} a u(y) dS(y) \leq$$

$$\leq \frac{R + |x - x_0|}{R^{m\alpha(m)} (R - |x - x_0|)^{m-1}} \int_{\partial B(x_0, R)} u(y) dS(y)$$

|| prop. media int. di f. conv.

$$\begin{aligned} u(x_0) |\partial B(x_0, R)| &= \\ &= u(x_0) m\alpha(m) R^{m-1} \end{aligned}$$

Quindi

$$u(x) \leq \frac{R + |x - x_0|}{(R - |x - x_0|)^{m-1}} R^{m-2} u(x_0)$$

analogamente, l'altra disuguaglianza porta a

$$u(x) \geq \frac{R - |x - x_0|}{(R + |x - x_0|)^{m-1}} R^{m-2} u(x_0)$$