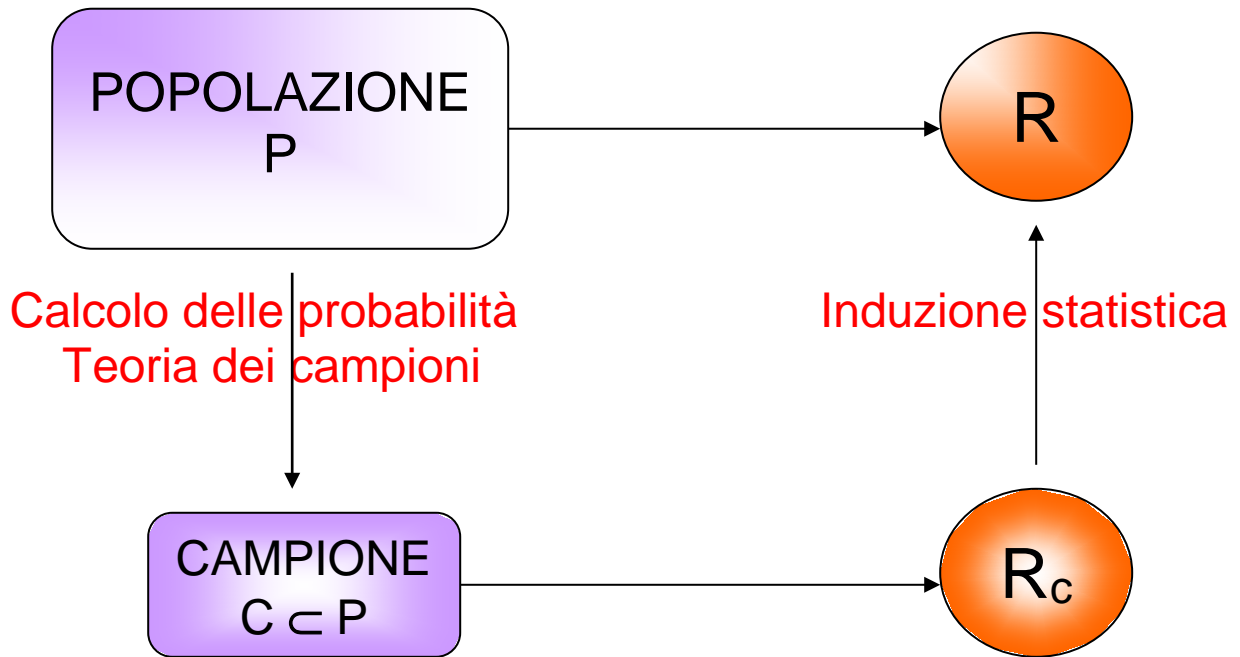


INFERENZA → SCHEMATIZZAZIONE



Perché non estendere direttamente il risultato campionario alla popolazione? → **Variabilità dei risultati → INCERTEZZA**

PROBLEMI

- come scegliere il campione (**teoria dei campioni**)
 - C. probabilistici vs C. non probabilistici
 - Procedura oggettiva (ripetibile)
 - Possibilità di valutare il risultato (**calcolo delle probabilità**)
 - Capostipite dei campioni probabilistici: **Campione Casuale Semplice** (CCS) con (senza) replicazione.
- come **'prevedere'** il risultato campionario se la popolazione è nota → PROBLEMA DIRETTO
- come **'estendere'** il risultato campionario all'intera popolazione (induzione) → PROBLEMA INVERSO

CALCOLO DELLE PROBABILITA'

Nasce con i giochi d'azzardo nel tentativo di razionalizzare e formalizzare in modo matematico l'incertezza connessa al gioco.

Intuitivo assegnare la probabilità nei giochi di sorte caratterizzati da regolarità e simmetrie

- *Qual è la probabilità che esca testa nel lancio di una moneta? $\rightarrow 0,5$*
- *Qual è la probabilità di estrarre una figura da un mazzo di 40 carte? $\rightarrow 12/40=0,3$*

Nel nostro contesto l'incertezza è data dalla consapevolezza che campioni differenti estratti dalla stessa popolazione danno informazioni diverse.

non giochiamo ma trattando con il campione casuale semplice è come se valutassimo i risultati di estrazioni di palline da una urna (simil-lotto)

Lo sviluppo teorico del calcolo delle probabilità richiede di fissare

- concetti primitivi
- postulati (assiomi) e di derivarne dei
- teoremi

concetti primitivi

esperimento (casuale) \rightarrow operazione la cui esecuzione (**prova**) è suscettibile di dar luogo ad un risultato riconoscibile (**evento**). L'insieme dei risultati possibili è noto a priori ma non è possibile prevedere quale sarà il risultato prima di eseguire la prova. Il grado di incertezza sul risultato si esprime attraverso una valutazione numerica detta **probabilità**

La prova genera l'evento E con una certa probabilità

Postulati (assiomi)

L'insieme dei possibili risultati (*Eventi Elementari*) di una prova è detto *Spazio Campionario* S .

Qualunque sottoinsieme di S è un evento. L'insieme di tutti gli eventi di possibile interesse ottenibili come sottoinsieme dello spazio campionario è lo *Spazio degli Eventi* \mathcal{E} .

POSTULATO 1: gli eventi di \mathcal{E} formano un'algebra di Boole, ossia una struttura formale chiusa rispetto ad un sistema di operazioni

Le **operazioni** di interesse sono

Negazione dell'evento A \bar{A}
data dall'evento "A non si verifica"

Intersezione tra due eventi A e B $A \cap B$
data dall'evento "entrambi gli eventi A e B si verificano contemporaneamente"

Unione tra due eventi A e B $A \cup B$
data dall'evento "almeno uno dei due eventi si verifica"

Due **eventi rilevanti** che servono a garantire la chiusura dell'algebra rispetto alle operazioni

Evento impossibile \emptyset
non può mai verificarsi perché non comprende nessuno dei possibili risultati; è un insieme vuoto e può essere definito come $\emptyset = A \cap \bar{A}$

Evento Certo S
comprende tutti i possibili risultati e si verifica sempre; coincide con S e può essere definito come $S = \bar{\emptyset}$

Relazioni tra eventi:

incompatibilità: due eventi sono incompatibili se $A \cap B = \emptyset$, ossia se non possono verificarsi contemporaneamente nella stessa prova

Inclusione: se $A \cup B = A$ allora B è incluso in A

La probabilità è definita come una funzione che associa ad ogni evento $A \in \mathcal{E}$ un numero reale. È indicata con $P(A)$ e, nell'approccio assiomatico, deve soddisfare i seguenti postulati.

POSTULATO 2: $P(A) \geq 0$

POSTULATO 3: $P(S) = 1$

POSTULATO 4: $A \cap B = \emptyset \Rightarrow P(A \cup B) = P(A) + P(B)$

Teoremi

A partire dai postulati si dimostrano teoremi

$P(A) \leq 1$ *dimostraz:*

$$1 = (PS) = P(A \cup \bar{A}) = P(A) + P(\bar{A}) \Rightarrow P(A) = 1 - P(\bar{A}) \Rightarrow P(A) \leq 1$$

$$P(\emptyset) = 0$$

$$P(\bar{A}) = 1 - P(A)$$

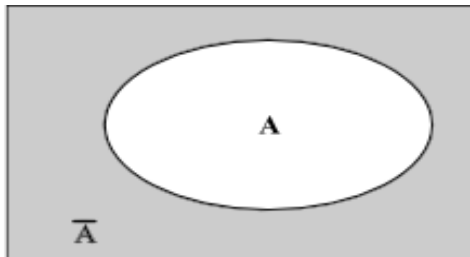
$$P(A \cup B) = P(A) + P(B) - P(A \cap B)$$

*teorema delle
probabilità totali*

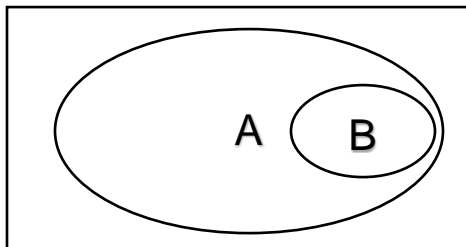
Interpretazione euristica tramite diagrammi di Venn. Lo spazio campionario S come rettangolo di area 1. Evento come qualunque figura geometrica contenuta nel rettangolo. Probabilità come area della figura che rappresenta l'evento.



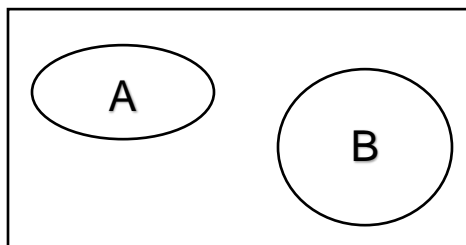
Spazio campionario
 $P(S)=1$



Negazione
 $P(A)+P(\bar{A})=1$

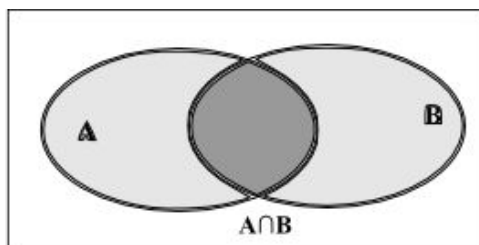


Inclusione
 $P(B \subset A) \leq P(A)$



Incompatibilità se $A \cap B = \emptyset$
 $P(A \cup B) = P(A) + P(B)$

altrimenti



$P(A \cup B) = P(A) + P(B) - P(A \cap B)$

Misure di probabilità

Diverse concezioni (definizioni) di probabilità

- **Classica**: numero di risultati favorevoli all'evento diviso il numero di risultati possibili
se tutti i risultati sono ugualmente possibili

- **Frequentista**: rapporto tra numero di volte che un evento si è presentato in un “gran” numero di prove diviso il numero di prove effettuate
tutte nelle stesse condizioni (ripetibilità)

postulato empirico del caso: in un gran numero ripetute tutte nelle stesse condizioni, ciascuno degli eventi possibili compare con una frequenza relativa approssimativamente uguale alla sua probabilità. L'approssimazione è tanto migliore quanto più il numero di prove cresce

vedi cart. excel probabilità foglio postulato empirico del caso

- **Soggettivista**: grado di fiducia che un individuo coerente assegna al verificarsi di un evento sulla base delle informazioni di cui dispone
Coerenza → prezzo che si è disposti a pagare per riscuotere un importo unitario se si verifica l'evento

Il concetto di probabilità condizionata (subordinata) e indipendenza

Probabilità di un evento “sapendo” (condizionalmente al fatto) che un evento ad esso collegato si è verificato.

Si indica con $P(A|B)$ (si legge probabilità di A dato B) ed è definita come

$$P(A|B) = \frac{P(A \cap B)}{P(B)} \quad \text{con } P(B) > 0$$

In modo analogo

$$P(B|A) = \frac{P(A \cap B)}{P(A)} \quad \text{con } P(A) > 0$$

Da cui


$$P(A \cap B) = P(A|B) \cdot P(B) = P(B|A) \cdot P(A)$$

*teorema delle
probabilità composte*

INDIPENDENZA due eventi sono indipendenti se

$$P(A \cap B) = P(A) \cdot P(B)$$

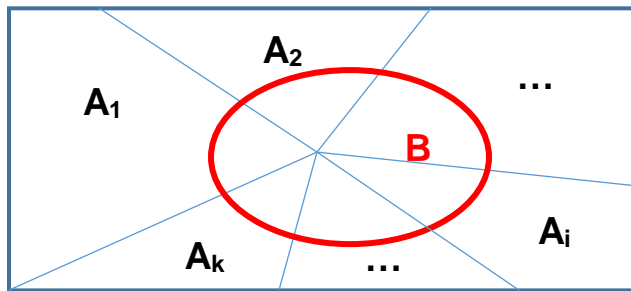
Il che implica

$$P(A|B) = P(A) \text{ e } P(B|A) = P(B)$$

*esempio: lancio di un dado.
Evento A: “esce il 2 o il 3”
Evento B: “esce un numero pari”*

Teorema di Bayes

Consideriamo una partizione (A_1, A_2, \dots, A_k) dello spazio campionario e un evento B



Risulta

$$P(A_i|B) = \frac{P(A_i \cap B)}{P(B)}$$

Ma, essendo gli eventi della partizione incompatibili si ha che

$$P(B) = \sum_i P(A_i \cap B) = \sum_i P(B|A_i) \cdot P(A_i)$$

E quindi

Verosimiglianza

Probabilità a priori

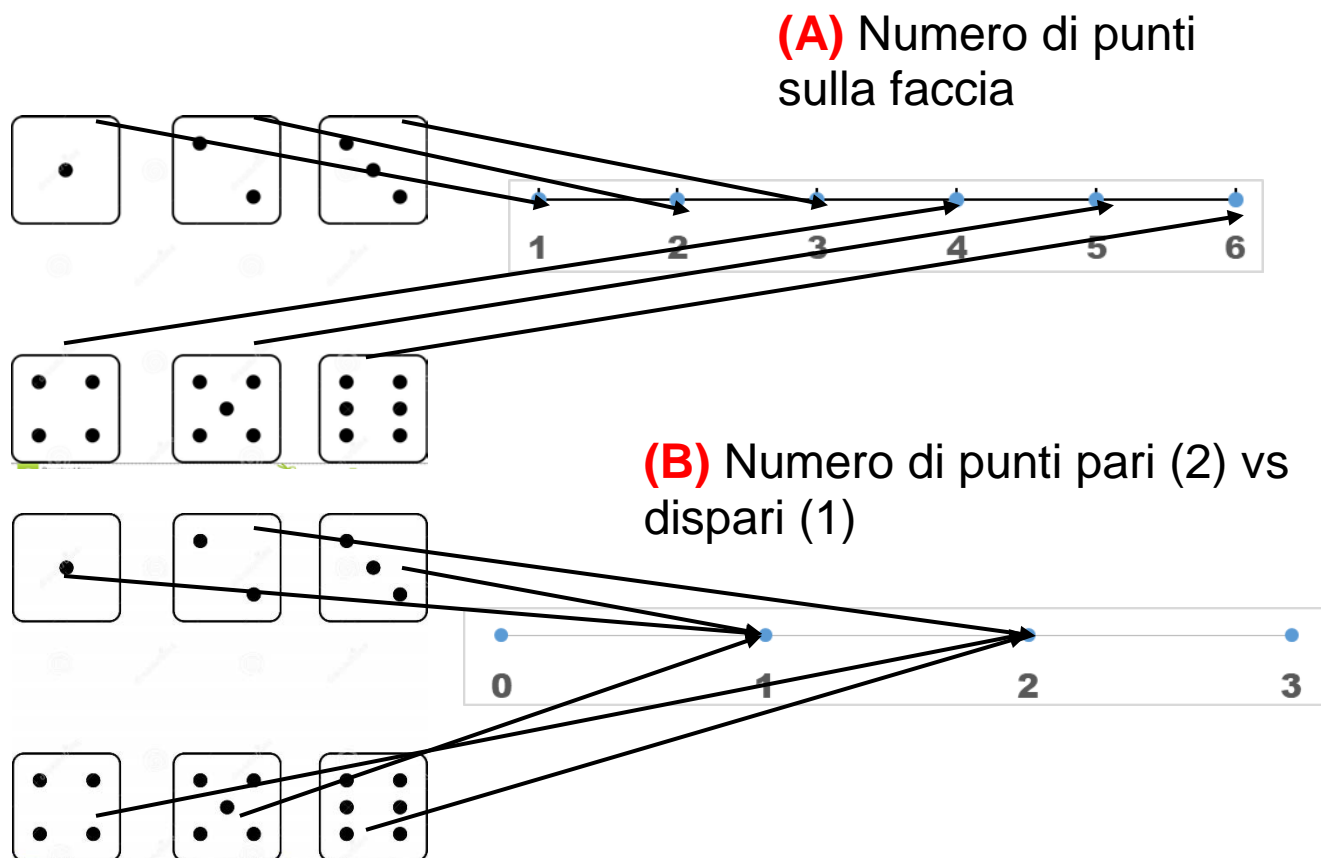
Probabilità a posteriori

$$P(A_i|B) = \frac{P(B|A_i) \cdot P(A_i)}{\sum_i P(B|A_i) \cdot P(A_i)}$$

esempio → vedi cartella excel probabilità foglio Bayes

VARIABILE CASUALE DISCRETA

Regola (funzione) che associa ad ogni evento $E \subset S$ un solo numero reale scelto in un insieme finito o numerabile di valori (trasformazione dello spazio degli eventi in uno spazio numerico).



Ad ogni valore numerico corrisponde una probabilità pari alla somma delle probabilità degli eventi elementari che sono associati a quel valore

(A) $X:$ 1 2 3 4 5 6
 $f(x_i):$ 1/6 1/6 1/6 1/6 1/6 1/6

(B) $X:$ 1 2
 $f(x_i):$ 3/6 3/6

VC come descrizione formalizzata di un esperimento

Con la lettera maiuscola X si indica la VC e con la minuscola x_i ($i=1,2,\dots, k$) la realizzazione della VC ovvero il valore assunto in una prova

L'affermazione **“la prova ha dato un particolare risultato”** (ad esempio è apparsa la faccia con 6 puntini) equivale a **“la VC X ha assunto un particolare valore x_i ”** (la VC che descrive il lancio del dado ha assunto valore 6)

$f(x_i) = P(X=x_i)$ è detta funzione di probabilità

e rispetta gli assiomi $f(x_i) \geq 0$ $\sum_i f(x_i) = 1$

$F(x_i) = \sum_{s=1}^i x_s = P(X \leq x_i)$ è detta funzione di ripartizione

Analogia tra VC discreta e Distribuzione di frequenza (relativa) di un carattere discreto

<i>modalità di X</i>	<i>Frequenza relativa</i>
x_1	n_1/N
...	...
x_i	n_i/N
...	...
x_k	n_k/N
	1

l'esperimento “estrazione casuale di una unità dalla popolazione e osservazione del carattere X ” è descritto da una VC che si presenta formalmente come la distribuzione di frequenza relativa con
 $f(x_i) = n_i/N$
= casi favorevoli/casi possibili

Media (valore atteso) $E(X) = \sum_i x_i f(x_i)$

Valore che mediamente mi aspetto in una prova

Varianza $Var(X) = \sum_i (x_i - E(X))^2 f(x_i)$

Dispersione dei risultati sperimentali

VARIABILE CASUALE CONTINUA

Se lo spazio campionario è formato da infiniti non numerabili valori, può convenire descrivere l'esperimento con una VC continua, che può assumere tutti i valori in un intervallo.

Non possiamo assegnare a tutti i valori una probabilità (la somma sarebbe infinita). Si definisce allora una funzione di densità di probabilità $f(x) \geq 0$ tale che

$$\int_{-\infty}^{+\infty} f(x) dx = 1$$

Probabilità che X assuma un valore in un intorno infinitesimo di x

$$P(a \leq X \leq b) = \int_a^b f(x) dx$$

$$F(x) = P(X \leq x) = \int_{-\infty}^x f(u) du = 1$$

ATTN $P(X = x) = \int_x^x f(u) dxu = 0$

$$E(X) = \int_{-\infty}^{+\infty} x f(x) dx = \mu_x \leftarrow \text{Valore Atteso}$$

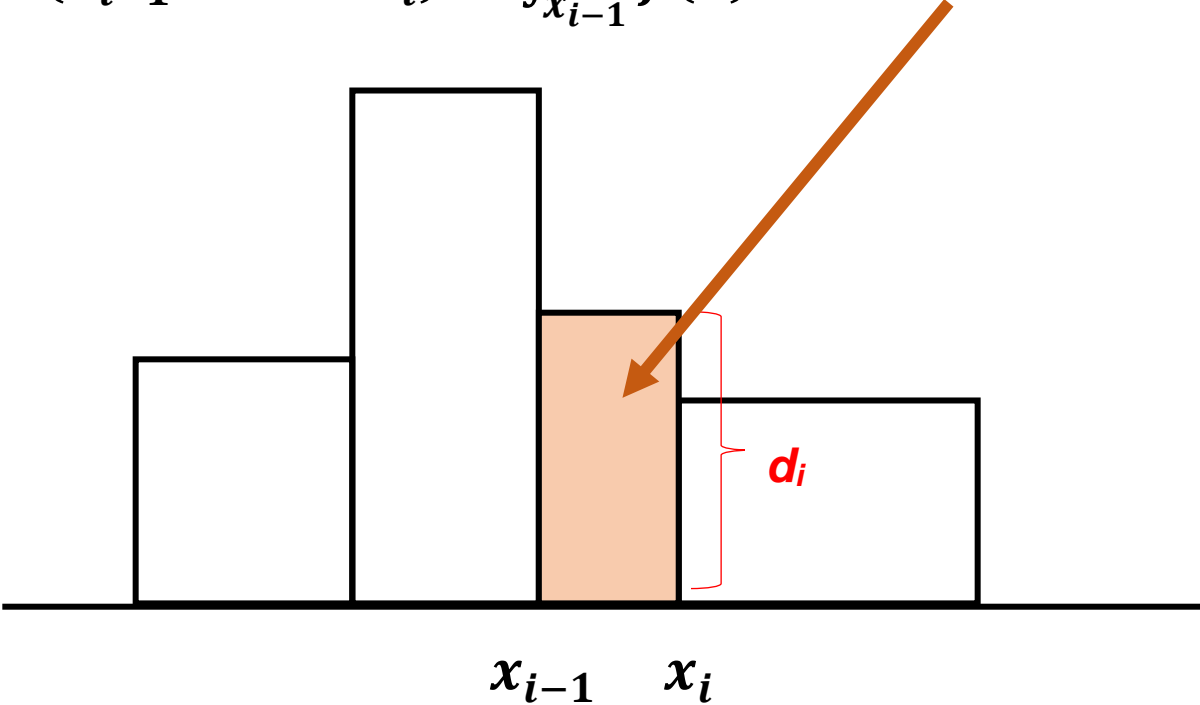
$$VAR(X) = \int_{-\infty}^{+\infty} (x - \mu_x)^2 f(x) dx = \sigma_x^2$$

Varianza

Analogia tra VC continua e Distribuzione di frequenza (relativa) di un carattere continuo

<i>modalità di X</i>	<i>Frequenza relativa</i>	<i>Densità</i>
$X_0 - x_1$	$fr_1 = n_1/N$	$d_1 = fr_1 / (x_2 - x_1)$
...
$x_{i-1} - x_i$	$fr_i = n_i/N$	$d_i = fr_i / (x_i - x_{i-1})$
...
$x_{k-1} - x_k$	$fr_k = n_k/N$	$d_k = fr_k / (x_k - x_{k-1})$
	1	

$$P(x_{i-1} \leq X \leq x_i) = \int_{x_{i-1}}^{x_i} f(x) dx = \text{area}$$



ALCUNE DISTRIBUZIONI DI PROBABILITA' PER VARIABILI CASUALI DISCRETE

VC di Bernoulli

Estrazione di una pallina da una urna con B palline bianche e (N-B) palline non bianche

$X: 0 \quad 1$ **1 indica bianco (successo)**
 0 indica non bianco

$$f(x) = p^x (1 - p)^{1-x}$$

$$E(X) = p$$

$$Var(x) = p(1 - p)$$

VC Binomiale

Estrazione (con ripetizione) di n palline da una urna con B palline bianche e (N-B) palline non bianche e conteggio del numero di Bianche nelle n estratte

$X: 0 \quad 1 \quad 2 \quad \dots \quad n$

$$f(x) = p^x (1 - p)^{n-x}$$

$$E(X) = np$$

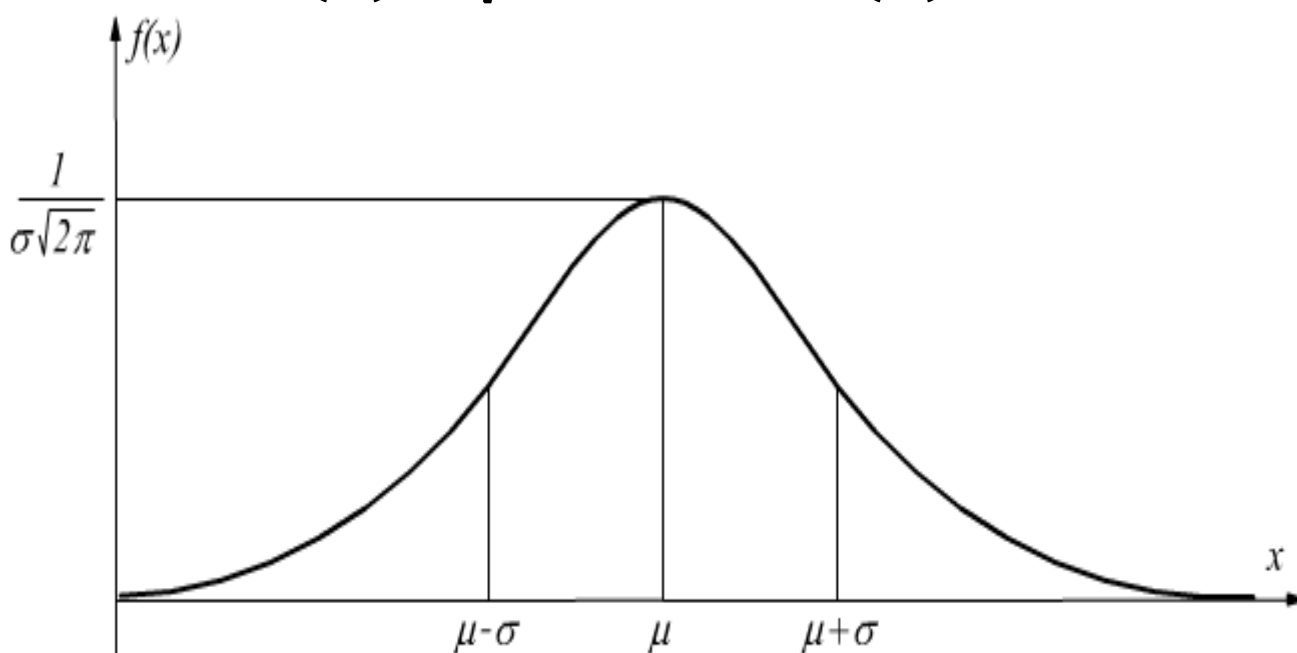
$$Var(x) = np(1 - p)$$

ALCUNE DISTRIBUZIONI DI PROBABILITA' PER VARIABILI CASUALI CONTINUE

VC Normale (Gauss): $X: -\infty \leq x \leq +\infty$

$$f(x) = \frac{1}{\sigma\sqrt{2\pi}} e^{-\frac{1}{2}\left(\frac{x-\mu}{\sigma}\right)^2}$$

$$E(X) = \mu \quad \text{Var}(X) = \sigma^2$$



Standardizzazione $z = \frac{x-\mu}{\sigma}$

$$f(z) = \frac{1}{\sqrt{2\pi}} e^{-\frac{z^2}{2}}$$

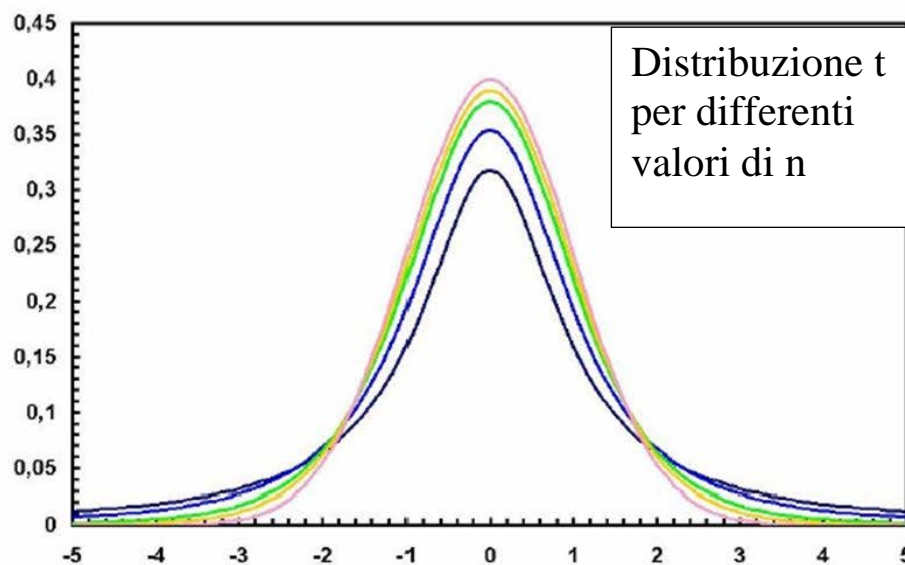
$$E(Z) = 0 \quad \text{Var}(Z) = 1$$

VC t di Student: $X: -\infty \leq x \leq +\infty$

$$f(t_n) = \frac{\Gamma\left(\frac{n+1}{2}\right)}{\sqrt{\pi n} \Gamma\left(\frac{n}{2}\right)} \cdot \left(1 + \frac{t^2}{n}\right)^{-\frac{n+1}{2}}$$

Dipende dal solo parametro n solitamente indicato col nome “gradi di libertà”

La distribuzione t-Student



$$E(T)=0$$

$$\text{Var}(T)=n/(n-2)$$