



«Incontri con la Banca d'Italia»
presso il Dipartimento di Economia
dell'Università degli Studi di Firenze

Evoluzione della struttura finanziaria delle imprese e accesso al credito
23/10/2019

Il rapporto banca-impresa: relazione e credito

Il **relationship lending** individua modalità di finanziamento banca-impresa basate sulla rilevanza della «relazione», declinate:

- in base a forme tecniche (Berger e Udell, 2002 e 2006)
- modelli organizzativi (Stein, 2002)
- utilizzo di informazione qualitativa (Boot, 2000)

Relationship lending versus Transaction lending



- | | |
|---|--|
| - credito a revoca (non garantito) | - credito garantito a MLT |
| - banca piccola vs PMI | - banca medio-grande vs grandi imprese |
| - basato su conoscenza diretta | - basato su informazione di bilancio |
| - decentramento decisionale | - accentrato decisionale |
| - non scoring e uso di soft information | - scoring/rating e uso di hard information |

Modelli di business: regolamentazione e tecnologia

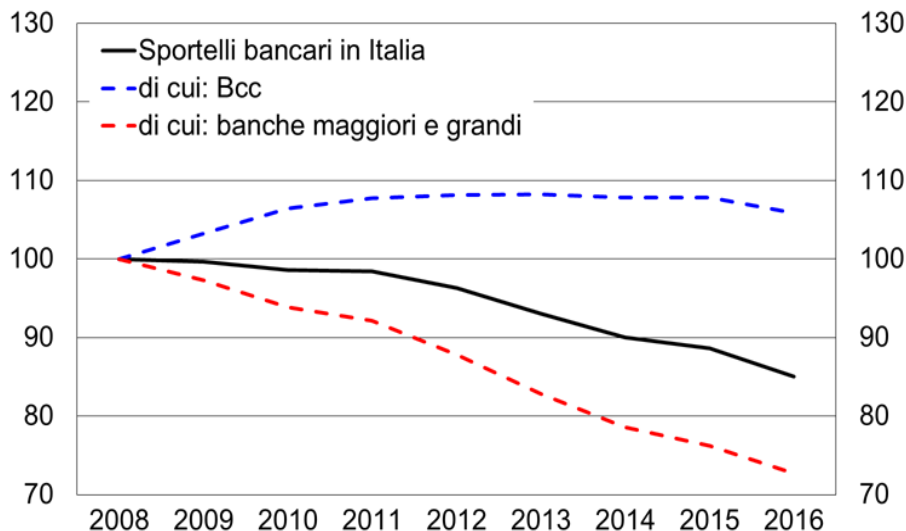
- **Regolamentazione più stringente:** necessità di recuperare efficienza
- **Sviluppo dell'innovazione nella finanza:** offerta digitale dei servizi finanziari



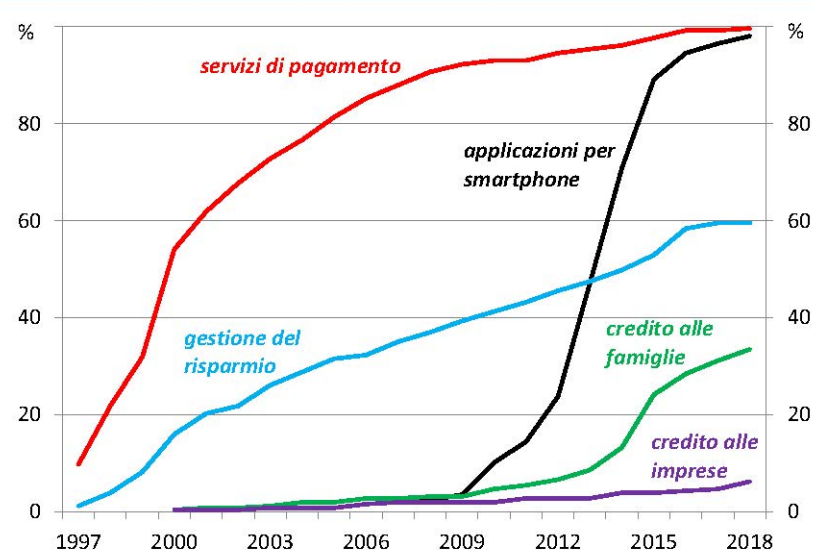
nuovi modelli di business

Numero di sportelli

(numero indice; 2008=100)



Offerta di servizi bancari attraverso canali digitali in Italia (%)

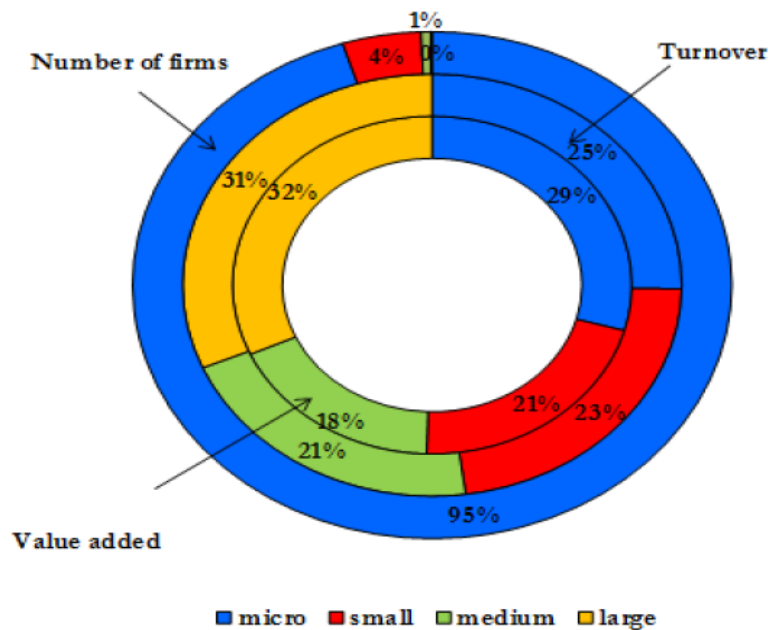


Sistemi finanziari a confronto

- ▶ **Sistemi mercato-centrici**
 - maggior peso equity e obbligazioni
- ▶ **Sistemi banco-centrici**
 - maggior peso dei debiti bancari
- ▶ **Il posizionamento italiano**
 - elevata dipendenza dal credito bancario (60% dei debiti)
 - leva finanziaria più alta, ma in calo (46% nel 2017)

Uno sguardo d'insieme alla struttura produttiva

Firms, turnover and value added in Italy, 2016
(percentages)



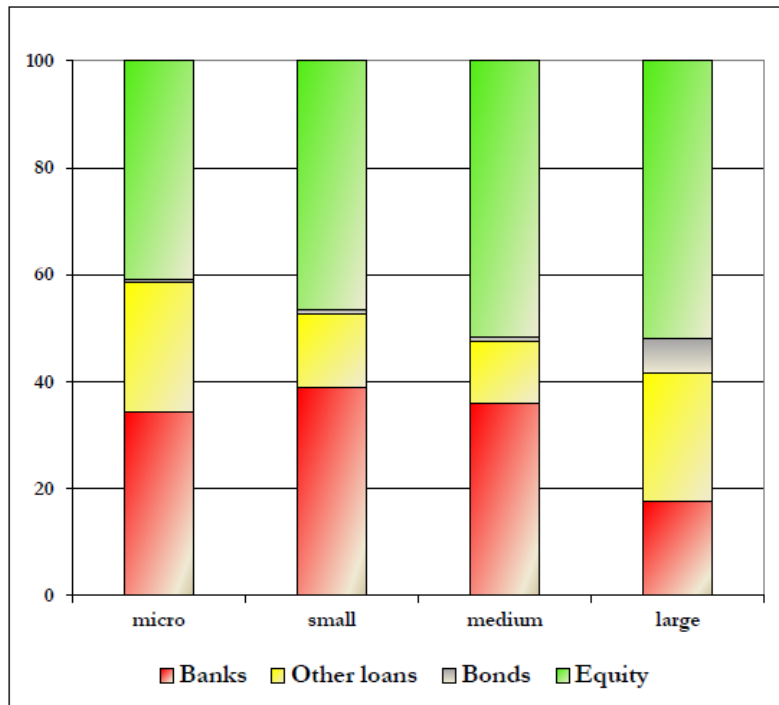
SMEs share of total value added:

IT	68%
EU28	57%
DE	54%
FR	54%
ES	62%

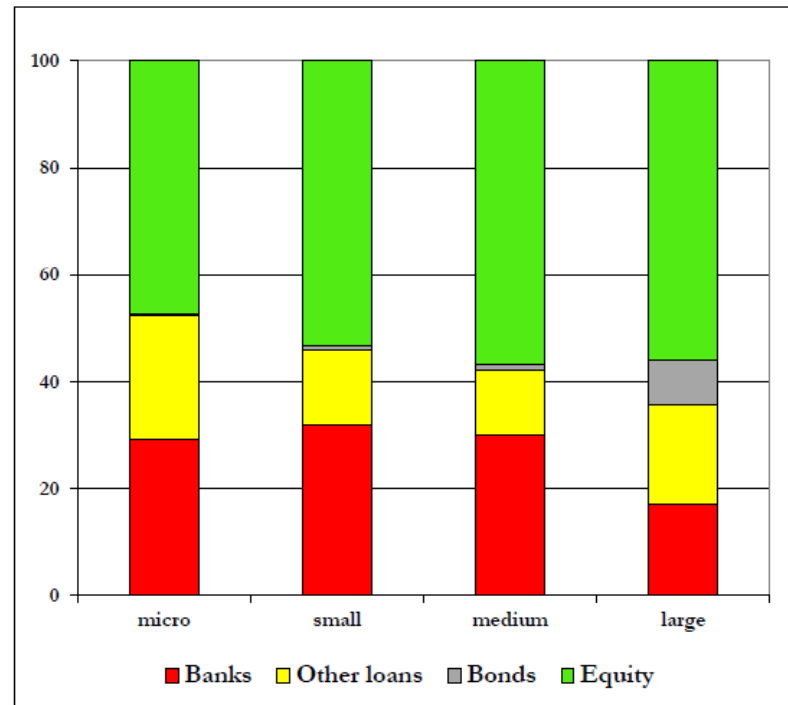
Struttura finanziaria delle imprese italiane

Financial structure of Italian firms
(percentages)

2013

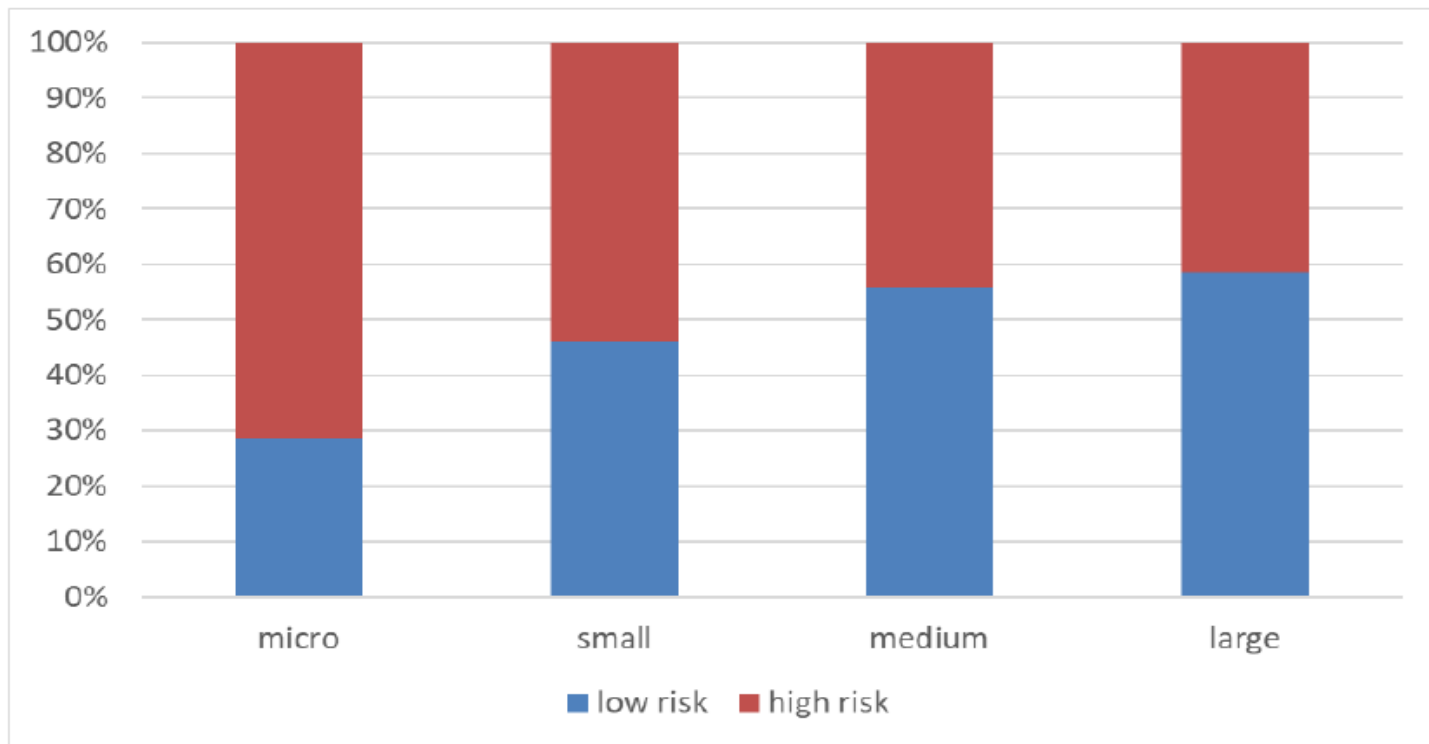


2017



Rischiosità delle imprese italiane

Composition of non-financial companies, by risk class and firm size
(percentages; 2017)



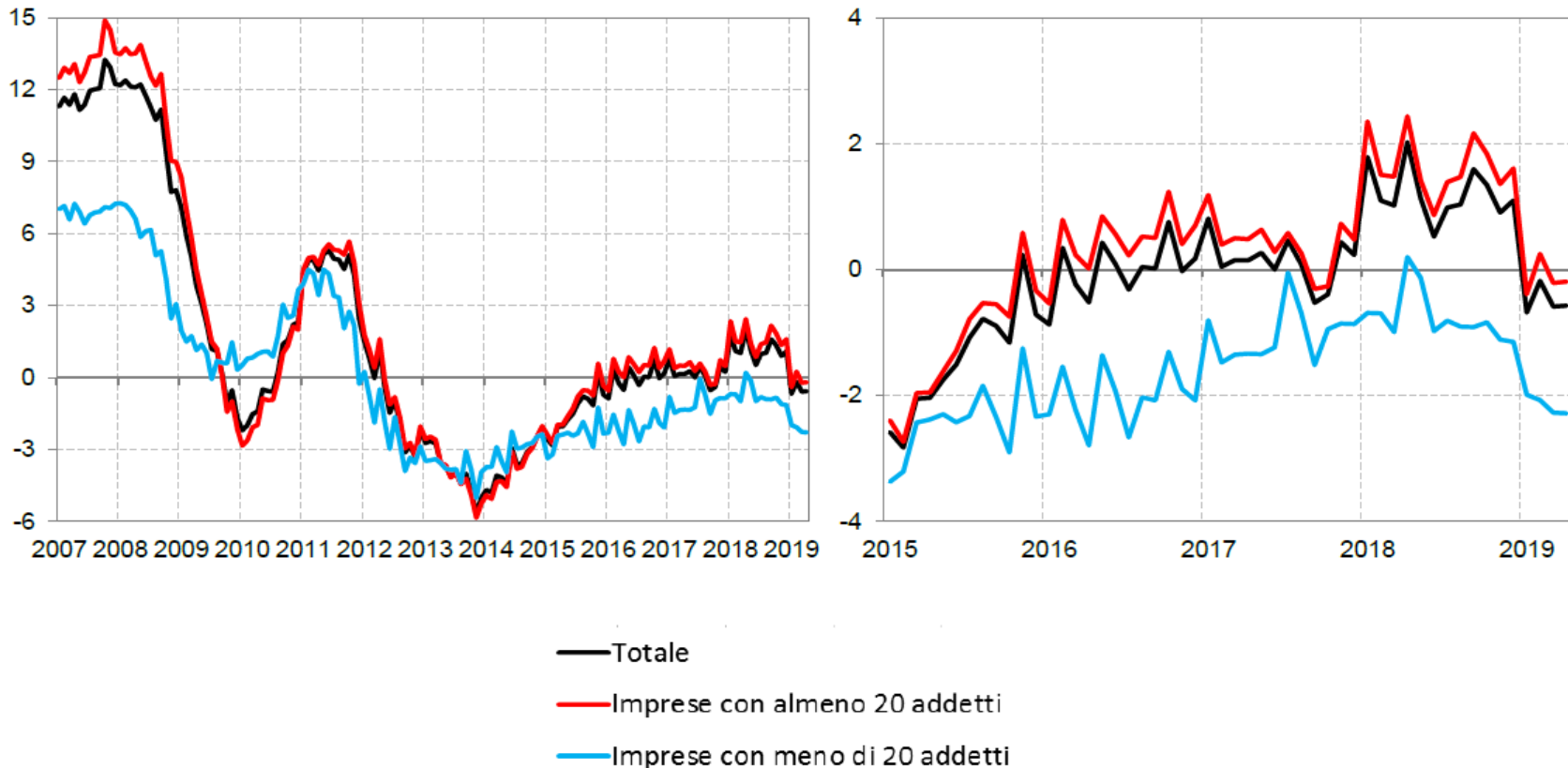
Il peso della grande crisi per le imprese

variazioni 2008-2016	TOTALE	Micro	Piccole	Medie	Grandi
		(0-9 addetti)	(10-49 addetti)	(50-249 addetti)	(>=250 addetti)
Imprese (n)	-141.858	-112.375	-28.801	-775	93
Occupati (n)	-1.193.154	-736.795	-505.696	-70.428	119.765
Valore aggiunto (var.%)	-3,8	-15,5	-8,1	6,7	7,2

Fonte: Istat

Andamento del credito bancario per dimensione di impresa

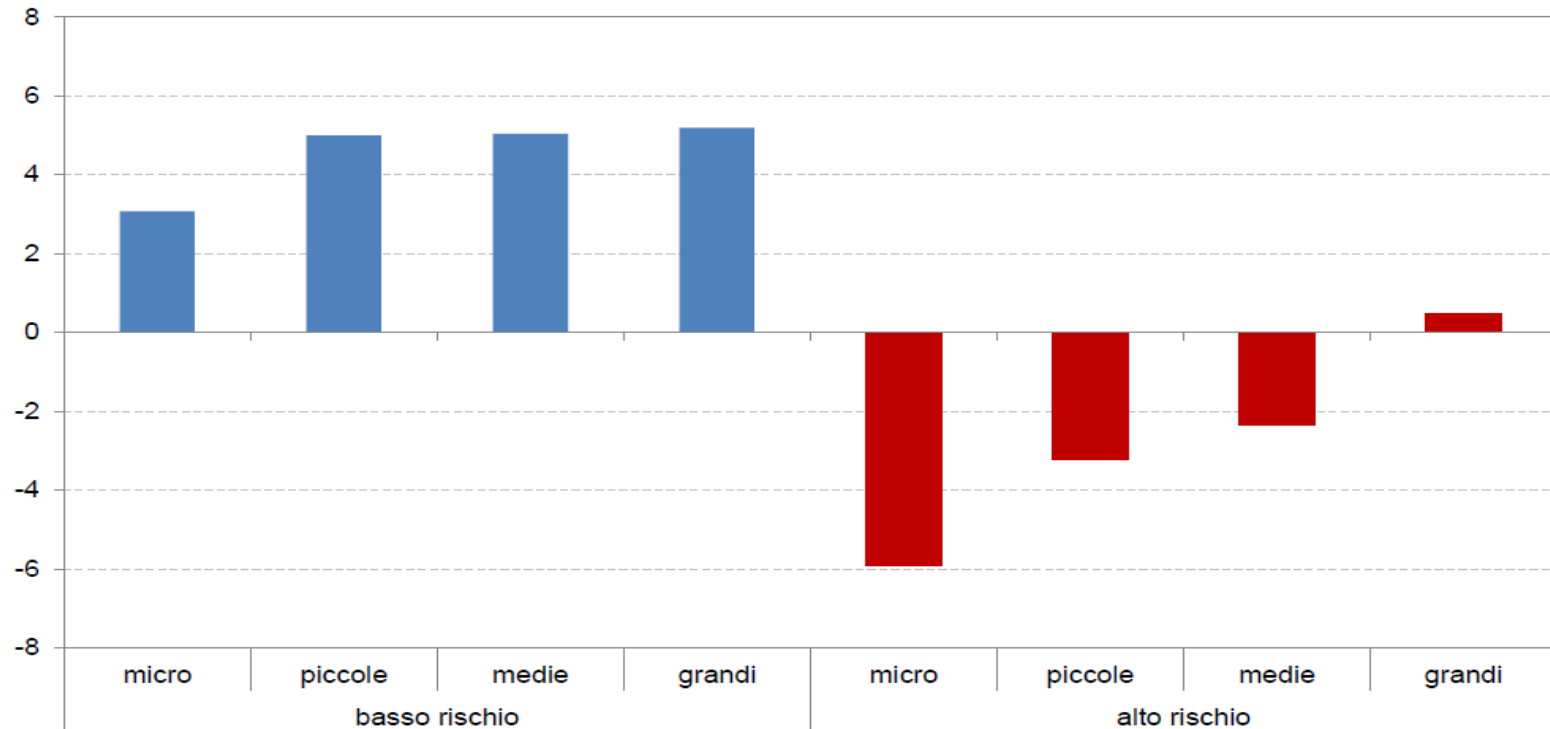
(variazioni percentuali sui 12 mesi)



Fonte: Segnalazioni di vigilanza

Andamento del credito bancario per classe di rischio

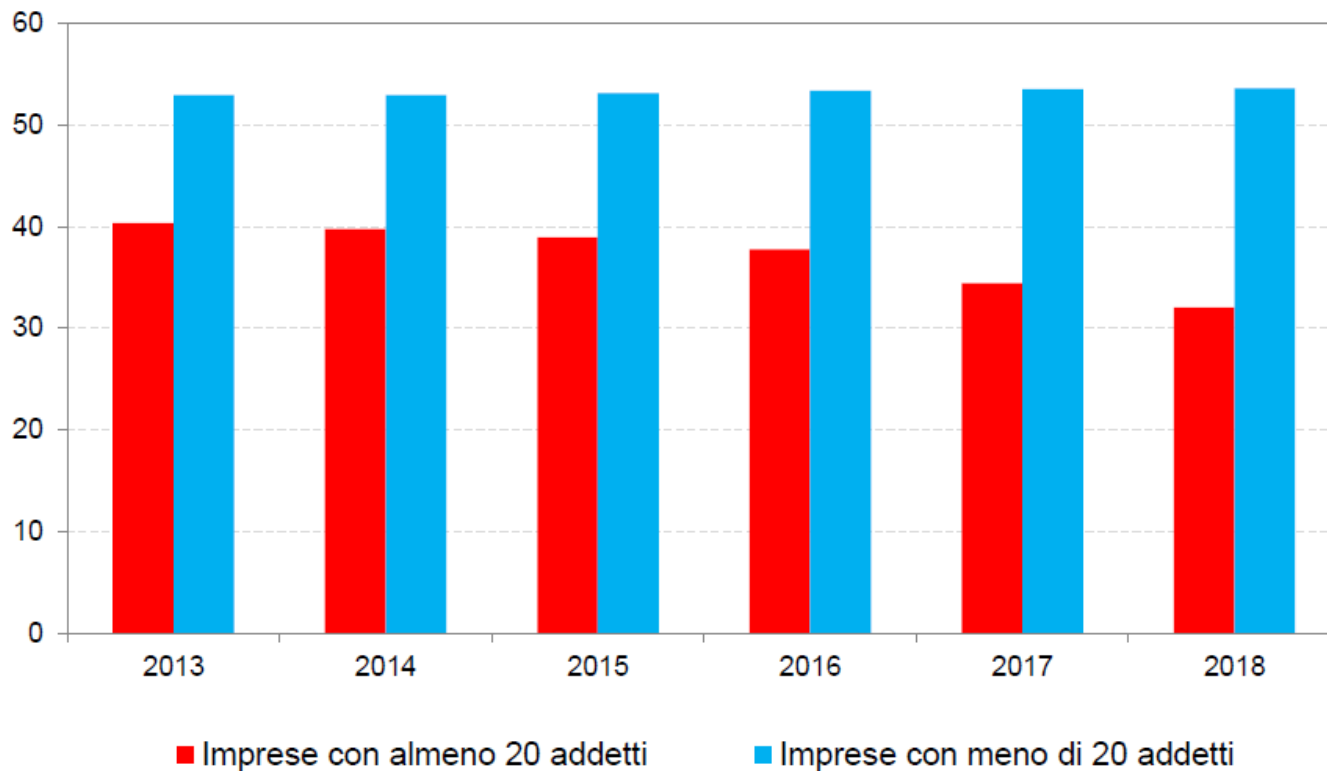
(variazioni percentuali sui 12 mesi - media 2015-2018)



Fonte: Banca d'Italia, Cerved.

Grado di copertura dei finanziamenti bancari

(garanzie reali; valori percentuali)



Fonte: Banca d'Italia

Grazie per l'attenzione!

silvia.delprete @bancaditalia.it

marco.gallo @bancaditalia.it